



Classes e objetos

- **Classe:** parte de um programa que define “estrutura” e “comportamento” de grupo de objetos
- **Objeto** — *instância* de uma classe — existe durante a execução de um programa
- Estrutura definida por **variáveis de objeto** (ou variáveis de instância)
- Comportamento definido por **métodos e construtores.**



```
class Ponto
{ int x, y;

    Ponto (int a, int b) { x = a; y = b; }

    void move (int dx, int dy) {x+=dx; y+=dy; }

    double distancia (Ponto p)
    { int dx = this.x - p.x;
      int dy = this.y - p.y;
      return Math.sqrt(dx*dx + dy*dy); }
}

class TestePonto
{ public static void main(String[] a)
  { Ponto p1 = new Ponto(0,0);
    Ponto p2 = new Ponto(10,20);
    p1.move(3,25);
    p2.move(1,14);
    System.out.println(p1.distancia(p2)); }
}
```

escute

analise

pergunte

pense



Criação de objetos

- Objeto criado por *efeito colateral* de *expressão de criação de objeto* — ex: `new Ponto(0,0)` — que retorna referência ao objeto criado.
- Referência ao objeto criado significa, em termos de implementação, endereço do início da área de memória alocada para as variáveis do objeto.

Valor inicial de variáveis

Variável de objeto ou de classe tem valor inicial *default*, atribuído se nenhum valor inicial for especificado na declaração, que depende do tipo da variável:

byte, short, int, long	0
char	'\u0000'
boolean	false
float, double	0.0
classes	null

Ao contrário de variáveis locais de métodos.

Chamada de método



$$\boxed{\boxed{exp.método(param_1, \dots, param_n)}}$$

- Tipo de *exp* deve ser alguma classe
- Deve existir definição do método *método* nessa classe
- Essa definição deve especificar tipos para os parâmetros formais que são compatíveis com os tipos dos parâmetros reais $param_1, \dots, param_n$, respectivamente.

Associe itens nos quadros abaixo:

- a. variáveis de objeto
- b. método estático (método-de-classe) da classe *TestePonto*
- c. tipo do resultado da chamada *p1.distancia(p2)*
- d. referência ao objeto corrente
- e. parâmetro de método
- f. expressão de criação de objeto (retorna referência ao objeto criado)
- g. método estático da classe *Math*
- h. métodos

- | | |
|------------------------------------|--------------------------|
| 1. <i>main</i> | 2. <i>sqrt</i> |
| 3. <i>p</i> , do tipo <i>Ponto</i> | 4. <i>new Ponto(0,0)</i> |
| 5. <i>x, y</i> | 6. <i>double</i> |
| 7. <i>move, distancia, main</i> | 8. <i>this</i> |



Indique Falso ou Verdadeiro

- Definição de construtor não precisa especificar tipo do resultado, como no caso de métodos, porque “tipo = nome do construtor”
- Construtor tem sempre mesmo nome da classe em que ocorre
- Uma classe pode ter mais de um construtor
- Método estático funciona como função ou procedimento
- `static void` em método indica que tal método tem comportamento de procedimento: chamada sem especificação de *objeto alvo* e nenhum valor retornado.


Associe itens nos quadros abaixo:

- a. resultado de `new Ponto(0,0)`
- b. valor *default* armazenado em variável de tipo-classe, se nenhuma inicialização for especificada na sua declaração
- c. avaliação de expressão de criação de objeto (`new`)
- d. objetivo de parâmetros de construtores
- e. denominação dada ao objeto denotado por `p1` em `p1.move(3,25)`

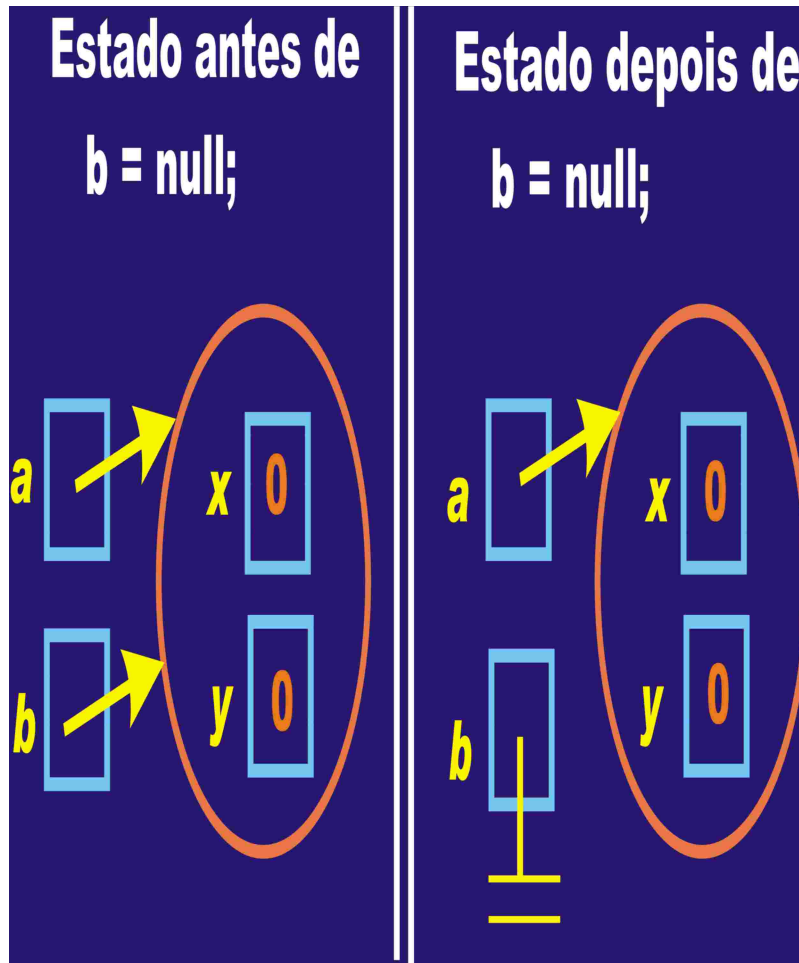
- 1. consiste em criar objeto (i.e. suas variáveis), executar corpo do construtor, e finalmente retornar referência ao objeto criado
- 2. `null`
- 3. referência ao objeto criado, e não o objeto propriamente dito
- 4. objeto alvo da chamada
- 5. permitir atribuição de valores iniciais a variáveis de objetos/classes



Referências

- Em Java, uma variável de tipo-classe contém uma referência a um objeto (não o objeto propriamente dito)
- Atribuição apenas copia referências 

Atribuição de objetos = atribuição de referências



```
Ponto a =  
    new Ponto(0,0);  
Ponto b;  
  
b = a;  
b = null;
```

Variáveis e métodos de objeto e de classe

Variáveis de classe (variáveis estáticas) armazenam valores (informação) comuns a todos os objetos da classe.

Um método de classe só pode usar (diretamente) variáveis de classe

```
class C
{ static int x; int y;

  static int m1 (int p)
  { x = p+1; }

  int m2 (int p)
  { x = p+2; y = p+1; }
}
```

Variáveis de classe

Variáveis de classe

são comuns a

todos os objetos

```
class C
{ static int x=0;

    public static void main(String[] a)
    { C c1 = new C();
      C c2 = new C();

      c1.x = 1;
      System.out.println(c2.x);
    }
}
```



Classes e Objetos

- Em LOOs, classes são usadas para representar conjuntos de valores compostos.
 - ★ pontos no plano cartesiano (com coordenadas x e y)
 - ★ datas
 - ★ dados sobre produtos de uma loja
 - ★ etc. etc. etc.
- Em LOOs, classes são usadas em vez de produtos cartesianos ou registros (usados em outras linguagens) ►

Classes e Objetos

- **Tipo:** Classe



```
class Ponto { int x, y;  
             Ponto(int a, int b) { x=a; y=b; }
```

- **Valor:** Objeto

- ★ **Criação:** `new Ponto`

- ★ **Acesso:** `int f(Ponto p) { return p.x; }`

- **Usados tipicamente em LOOs (ex: Java)**



Estruturas semelhantes a classes e objetos em outras linguagens

- Produtos e Tuplas
- Registros e Registros

Produtos e Tuplas

- **Tipo:** Produto (cartesiano)

```
type Ponto = (Int, Int)
```

- **Valor:** Tupla
 - ★ **Criação:** $(10, 20)$
 - ★ **Acesso:** $f(x, y) = x$
- **Usados tipicamente em linguagens funcionais (ex: Haskell)**

Registros

- **Tipo:** Registro

```
type Ponto = record { x:integer, y:integer };
```

- **Valor:** Registro

- ★ **Criação:** `var p:Ponto; p.x=10; p.y=20;` (em geral valor *default* criado em declaração de variável e modificado “seletivamente” — componente a componente)

- ★ **Acesso:** `function f(p:Ponto) begin f := p.x end;`

- **Usados tipicamente em linguagens imperativas (ex: Pascal; chamado de “estrutura” em C)**

Exemplo de uso de classe como produto cartesiano ou registro

Classe *Equacao2* a seguir:

- Define tipo de objetos que representam equação de segundo grau $ax^2 + bx + c$.
- Construtor recebe argumentos que definem coeficientes da equação e define valores de variáveis do objeto criado: coeficientes, n^o de raízes e valores das raízes (reais).

```
class Equacao2
```

```
{ float a, b, c, r1, r2;
```

```
  int num_raizes;
```

```
  Equacao2 (float a, float b, float c)
```

```
  { if (a==0) { num_raizes = 1; r1 = r2 = c/b; } }
```

```
    else { float d = b*b - 4*a*c;
```

```
      if (d<0) num_raizes = 0;
```

```
      else { if (d==0) num_raizes = 1;
```

```
        else num_raizes = 2;
```

```
        r1 = (-b + d)/(2*a);
```

```
        r2 = (-b - d)/(2*a); } }
```

```
  }
```

```
}
```

Criação e uso de objetos

```
class ExemploEquacao2
{ static void main(String[] args)
  { Equacao2 eq = new Equacao2(1.0f,2.0f,-8.0f);
  if (eq.num_raizes == 0)
    System.out.println("Equação não tem raízes reais");
  else if (eq.num_raizes == 1)
    System.out.println("A raiz da equação é " + eq.r1);
  else
    System.out.println("As raízes da equação são "
                        + eq.r1 + " e " + eq.r2); }
}
```

Subclasse

- Classe pode ser definida como **subclasse** de outra classe
- Indicação feita explicitamente na definição da subclasse

```
class B extends A  
// indica que B é subclasse de A  
{ ... }  
...  
class A { ... }
```



Subclasses e herança

- Subclasses visam facilitar aproveitamento de classes já desenvolvidas na definição de novas classes
- Subclasse **herda** métodos e variáveis das superclasses

Veja exemplo a seguir



```
class Ponto3D extends Ponto
{ int z;

  Ponto3D (int a, int b, int c)
  { super(a, b); z = c; }

  void move (int a, int b, int c)
  { super.move(a, b); z += c; }

  // continua . . .
```



Subclasse e herança

- Objetos da classe *Ponto3D* representam pontos em espaço tridimensional (isto é, pontos que podem ser representados com 3 coordenadas cartesianas).
- Classe *Ponto3D* é subclasse de *Ponto* — objetos da classe *Ponto* representam pontos do plano (espaço bidimensional, isto é, pontos que podem ser representados com 2 coordenadas cartesianas).
- *Ponto3D* herda variáveis (x e y) e métodos de *Ponto*.



super

- `super` usada para executar corpo do construtor da superclasse: `super(a, b)`
- `super` usada para chamar método da superclasse: `super.move(a, b)`

Ponto3D (continuação)

```
class Ponto3D
{ ...
  double distancia (Ponto3D p)
  { int dx = x - p.x;
    int dy = y - p.y;
    int dz = z - p.z;
    return Math.sqrt(dx*dx + dy*dy + dz*dz); }
  }
}
```



Subclasses: relação

- Se A é subclasse de B , então B é **superclasse** de A (relação inversa)
- **Relações** de subclasse e superclasse são **transitivas**
- **Herança simples**: podem existir várias superclasses de uma classe, mas apenas uma superclasse **direta**
- Podem existir várias subclasses diretas de uma classe



Subtipagem

- Subclasse é **subtipo**: objeto de subclasse C pode ser usado em qualquer lugar em que objeto de superclasse de C pode.
- Subtipagem estudada mais adiante (Capítulo 10).

Associação dinâmica

- | |
|---|
| Em chamada $e.m(\dots)$, onde: m definido em C e redefinido em subclasse de C com mesma assinatura |
|---|

método chamado depende do tipo do objeto denotado por e (método de C se tipo = C e da subclasse se tipo = subclasse).
- Em geral, tipo do objeto denotado por e só pode ser determinado dinamicamente (por causa da subtipagem).
- Associação dinâmica também abordada no Capítulo 10.



Unidades de Compilação

- *Unidade de compilação*: parte de programa que pode ser compilada separadamente.
- Programas médios e grandes são geralmente divididos em várias unidades de compilação.



Visibilidade de nomes

- Existe em geral mecanismo em linguagens para **controle da visibilidade** dos nomes definidos.
- Mecanismo permite- **encapsulamento** (restrição da visibilidade) e **exportação** e **importação** de nomes (extensão da visibilidade).



Gerenciamento da visibilidade de nomes

Nomes exportados e importados definem **interface** de uma unidade de compilação ou de uma construção sintática da linguagem

Decomposição adequada de um programa em partes, com interfaces pequenas e propósitos bem definidos, é fundamental para facilitar o desenvolvimento de programas, e eventuais modificações do mesmo.



Pacotes

- Construção sintática para divisão de programas em partes, **organizadas hierarquicamente**, com controle de visibilidade de nomes.
- Pacote consiste simplesmente de seqüência de definições (em geral definições de classes)
- Nomes exportados são definidos com atributo `public`.

Pacotes: exemplo

```
package P;  
  
public class C  
{ public static int x = 1; }
```

`package P;` indica início de declaração de pacote de nome *P*.

Cláusula de importação

```
// ausência de package nome;  
// corresponde a definição de pacote sem nome
```

```
import P.C;
```

```
class D  
{ static int y = C.x; }
```

Nomes qualificados

```
// Cláusula de importação evita nomes qualificados  
// e vice-versa
```

```
// P.C.x em vez de import P.C; ... C.x
```

```
class D  
{ static int y = P.C.x; }
```

Nomes qualificados

- Nomes qualificados evitam conflito de nomes iguais de classes definidas em pacotes diferentes.
- `import P.*;` indica importação de todos os nomes públicos de *P*.
- Pacotes podem ser organizados **hierarquicamente**. Ex: pacote *java* contém pacotes *java.io*, *java.lang* etc.



Pacotes X unidades de compilação

- Pacote pode ser dividido em várias unidades de compilação.
- Estrutura hierárquica de pacotes e sub-pacotes segue estrutura hierárquica de diretórios.
- Compilador procura, para cada pacote, diretório de mesmo nome — em diretório predefinido (no caso de pacotes do sistema), diretório corrente, ou especificado pela variável de ambiente CLASSPATH.